

---

# Grande paumelle en laiton à broche inox



## Attributs du produit :

Côté: Gauche, Droit  
Dimensions: 110 x 60  
mm, 160 x 80 mm

## Codes produits :

Référence  
P1/CE/LA/XX  
EAN13 : -  
CUP : -

## caractéristiques du produit :

Composition: Laiton  
Dimensions: 110 x 60 mm | 160 x 80 mm |  
Diamètre: 11 mm | 14 mm | (noeud)  
Largeur: 16 mm | 18 mm | (lame)  
Fabrication: France

## Description brève du produit :

Grande paumelle robuste en laiton poli pour le bâtiment ou la menuiserie bois en 110 x 60 mm et 160 x 80 mm, avec broche en acier inoxydable qui ne rouillera pas.

La grande paumelle en laiton à broche inox est un accessoire de haute qualité pour vos portes lourdes. Elle est fabriquée en laiton massif avec une broche en acier inoxydable pour une résistance maximale à l'usure.

La finition des lames est brute et le noeud est poli.

Côté gauche ou droit à choisir.

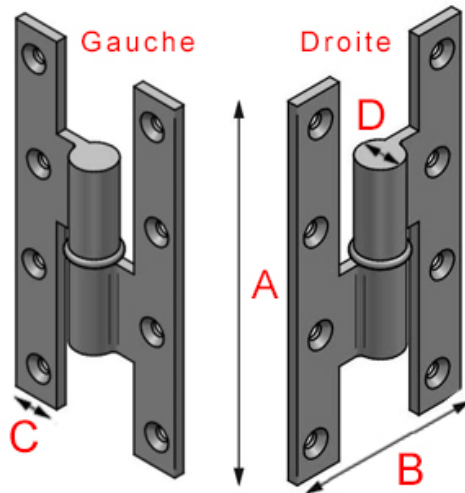
Vous ne savez pas quel côté choisir ? Consultez ci-dessous la rubrique "questions fréquemment posées".

## Description du produit :

### Caractéristiques

- Paumelle en laiton massif

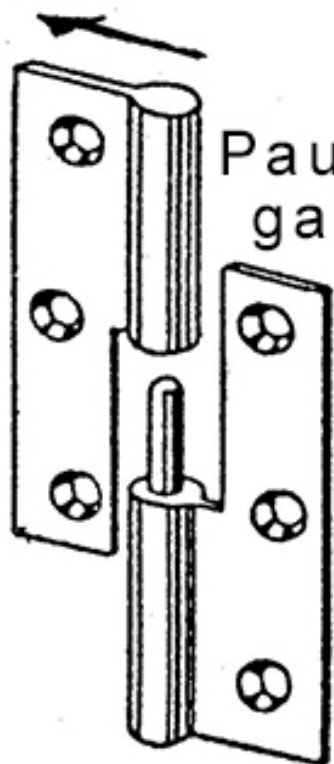
- Finition polie brillante non vernie
- Fabrication artisanale Anglaise
- Visserie à bois en laiton incluse



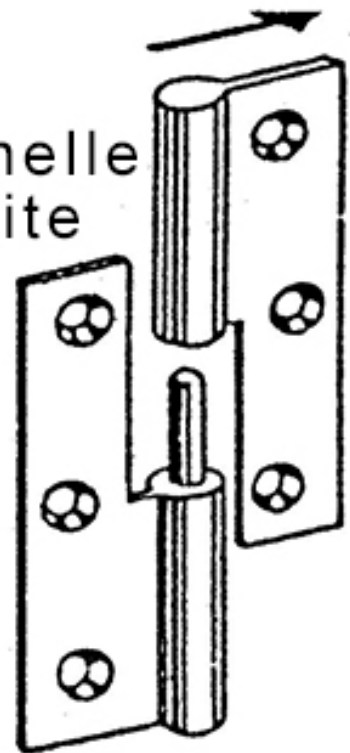
Références	hauteur (A)	Largeur (B)	ouvertureLame (c)	Diamètre (D)	noeud
P1/CE/LA/110/60	110 mm	60 mm	16 mm	11 mm	
P1/CE/LA/160/80	160 mm	80 mm	18 mm	14 mm	

## Questions fréquemment posées

- 1. Comment savoir quel coté choisir ?
  - Définissez quelle paumelle vous devez choisir en consultant ce schéma :

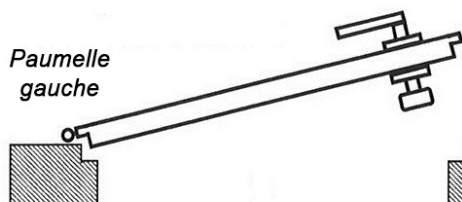


Paumelle  
gauche

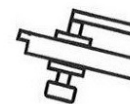


Paumelle  
droite

### Système poussant




Paumelle  
gauche

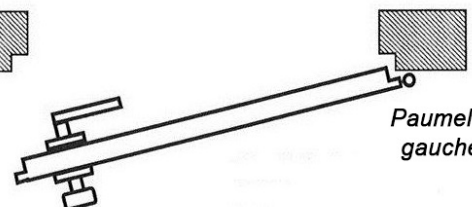


Paumelle  
droite

### Système ouvrant



Paumelle  
droite



Paumelle  
gauche

- 2. Cette paumelle existe-t-elle dans d'autres finitions ?
  - Cette paumelle n'existe pas dans d'autres finitions.
- 3. Cette paumelle peut-elle être réalisée sur-mesure ?

- 
- Cette paumelle n'est pas réalisable sur-mesure.

## **à savoir**

Cette paumelle est fabriquée à la main avec un soin particulier, ce qui signifie qu'il peut y avoir des variations dans le laiton. Cela ajoute un caractère unique et authentique à cette pièce.

Le laiton massif est résistant à toutes les conditions climatiques sans altérer la matière et la qualité. Mais de par sa nature, le laiton évoluera dans le temps. Cette paumelle étant en laiton poli non verni, sa teinte est vouée à changer.

En effet, elle réagira à l'air et à l'humidité ; se patinera avec le temps en créant des variations de teintes. Un bon coup d'huile de coude permettra de retrouver tout son éclat d'origine. Pour cela, découvrez tous nos [produits d'entretien](#).

**Galerie de produits :**

---