

Serrure à larder pour clé L en laiton poli



Attributs du produit :

Coté: Gauche, Droit

Codes produits :

Référence 4060/LA/XX

EAN13 : -

CUP : -

caractéristiques du produit :

Composition: Laiton

Dimensions: 94 x 52 mm

Épaisseur: 12 mm

Entraxe / empattement: 55 mm

Fabrication: Allemagne

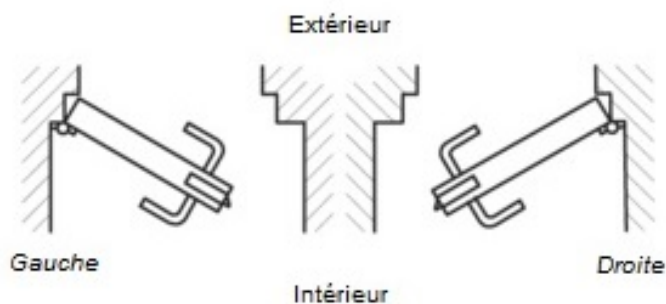
Description brève du produit :

Serrure à larder fournie avec sa plaque, en laiton poli.

Droite ou gauche, livrée avec 2 clés en carré de 7mm.

Toutes les dimensions sont disponibles sur les photos.

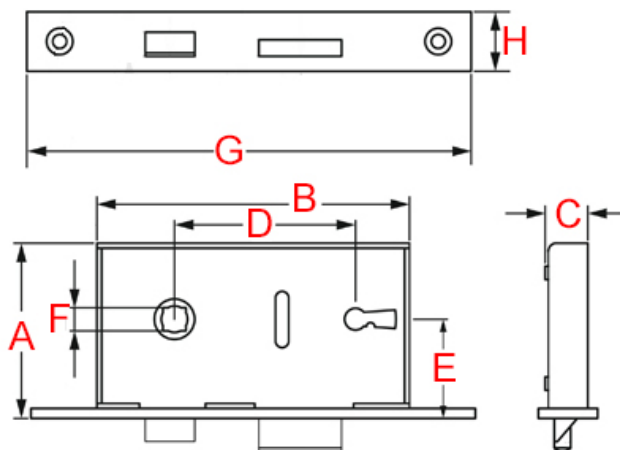
Quel côté choisir ?



Description du produit :

Caractéristiques

- Serrure robuste
- Gâche et tête de finition polie miroir non vernie
- Fabrication de précision allemande
- Visserie à bois en laiton incluse



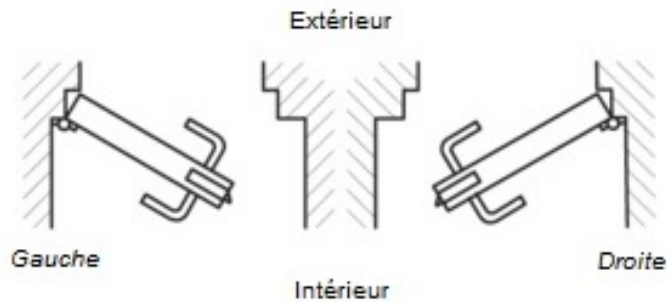
Référence	Dimensions coffre (AxBxC)	Entraxe clé/béquille (D)	Entraxe (E)	bordCarré (F)	Dimensions tête (G)
4060/LA	53 x 95 x 1355 mm		30 mm	7 mm	135 x 18 mm

Questions fréquemment posées

- 1. Quel coté de serrure dois-je choisir ?
 - Dans le cas d'une serrure à larder (ou à mortaise, ou encastrée), le sens d'ouverture de votre porte définira quelle serrure vous devez commander. En effet, le pêne est incliné de manière différente selon si la serrure se trouve à votre gauche ou à votre droite.

Donc, placez vous à l'intérieur de la pièce. Si votre serrure se trouve à gauche en la tirant vers vous, vous devez choisir serrure gauche, et si elle se trouve à droite en la tirant vers vous, choisissez une serrure droite.

Quel côté choisir ?



- 2. Cette serrure existe-t-elle dans d'autres finitions ?
 - Cette serrure existe également en laiton chromé, sur commande, dans un délai de 3 à 4 semaines en moyenne.
- 3. Existe-t-elle dans d'autres variantes ?
 - Cette serrure existe également en bec de cane, pour bouton de condamnation (inclus ou exclus) ou cylindre intégré. N'hésitez pas à nous contacter pour en savoir plus.

à savoir

Cette serrure est fabriquée à la main avec un soin particulier, ce qui signifie qu'il peut y avoir des variations dans le laiton. Cela ajoute un caractère unique et authentique à cette pièce.

Le laiton massif est résistant à toutes les conditions climatiques sans altérer la matière et la qualité. Mais de par sa nature, le laiton évoluera dans le temps. Cette serrure étant en laiton poli non verni, sa teinte est vouée à changer.

En effet, elle réagira à l'air et à l'humidité ; se patinera avec le temps en créant des variations de teintes. Un bon coup d'huile de coude permettra de retrouver tout son éclat d'origine. Pour cela, découvrez tous nos [produits d'entretien](#).

Galerie de produits :
